









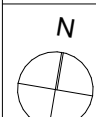
	Stb. - Stahlbeton		Dämmung, weich		Abbruch
	Stb. - Stahlbeton nichttragend		Dämmung, hart		Neubau
	Beton, unbewehrt				
	MW - Mauerwerk				Hinweis: Änderung
	TB - Trockenbau				Hinweis: in Klärung

	OKFF Oberkante Fertigfußboden		WD	Wanddurchbruch		T = Tür, Geschoss + If. Nr. Brandschutzanforderung
	OKFF Oberkante Fertigfußboden		WA	Wandaussparung		F = Fenster, Geschoss + If. Nr. Brandschutzanforderung
	OK Unterkante		WS	Wandschlitze senkrecht		
	OKRD Oberkante Rohdecke		WW	Wandschlitze waagrecht	SK x	Schallschutzklasse Tür / Fenster
	OKRD Oberkante Rohdecke		KB	Kernbohrung Wand		D = Detail, laufende Nummer
	UKRD Oberkante Rohdecke		BD	Bodendurchbruch		
	UKRD Oberkante Gelände		FBS	Fußbodenschlitz		
	Vermesserpunkt		FBA	Fußbodenaussparung		<u>Fußboden-</u> <u>Rutschfestigkeitsklassen</u>
BRH	Brüstungshöhe Rohbau (Bezug OKRD)		DD	Deckendurchbruch		Angaben zu Anforderungen an Rutschfestigkeit der Fußböde sind den Raumstempeln zu entnehmen.
UZ/ÜZ	Unterzug/Überzug		DA	Deckenaussparung		
FS	Flachsturz		DS	Deckenschlitz		
KASA	Kalksandsstein-Sturz		KB	Kernbohrung Decke		<u>Höhenangaben</u>
HK	Heizkörper		FD	Fundamentdurchbruch		Angaben zu Tür-, Fenster-, Brüstungs- und allgemeine Öfnungshöhen sind als Gebäudegrund anzuheben
RA	Rauchabzugsöffnung		FA	Fundamentaussparung		
REV	Revisionsöffnung		FS	Fundamentschlitz		

[illegible]

Dieses Projekt nebst Anlage unterliegt dem Urheberrechtsgesetz in der derzeitigen Fassung und darf ohne Genehmigung des Entwurfsverfassers weder vervielfältigt noch ganz oder teilweise anderweitig verwendet werden oder Dritten zugänglich gemacht werden. Verwertungsrechte und Urheberrechte bleiben dem Entwurfsverfasser vorbehalten. Sämtliche Maße sind vom Unternehmen eigenverantwortlich am Bau zu prüfen. Alle Werkpläne sind nur in Verbindung mit den gültigen Schal- und Bewehrungsplänen der Tragwerksplanung, sowie den Durchbruchplänen der Fachplanung gültig und/oder den ergänzenden Angaben. Das ausführende Unternehmen ist verpflichtet, den/die Auftraggeber/in auf etwaige Unstimmigkeiten der Ausführungsunterlagen hinzuweisen (VOB § 3.3).



INDEX VA

24-008 Kläranlage WEB Umbau
Betriebsgebäude u. Neubau Sozialgebäude
 Zum Stahlberg 1
 38448 Wolfsburg

MAßSTAB	1:50	BLATTGRÖßE	DIN A2
LPH	Ausführungsplanung	GEZEICHNET	rw
DATUM	21.05.2026	GEPRÜFT	

WEB
Wolfsburger Entwässerungsbetriebe
Zum Stahlberg 1
38448 Wolfsburg

TEL 05361-281201
MAIL
WEB

Wolfsburg, den